



VERACRUZ
GOBIERNO
DEL ESTADO



SEV
Secretaría
de Educación

SEMSyS

Subsecretaría de Educación
Media Superior y Superior



Tutorial Office 365



VERACRUZ
GOBIERNO
DEL ESTADO



SEV
Secretaría
de Educación

SEMSyS

Subsecretaría de Educación
Media Superior y Superior



Cómo ingresar a tu correo institucional por primera vez



ACCESO

Como acceder por primera vez a tu cuenta
@msev.gob.mx

[Ver video en YouTube](#)



VERACRUZ
GOBIERNO
DEL ESTADO



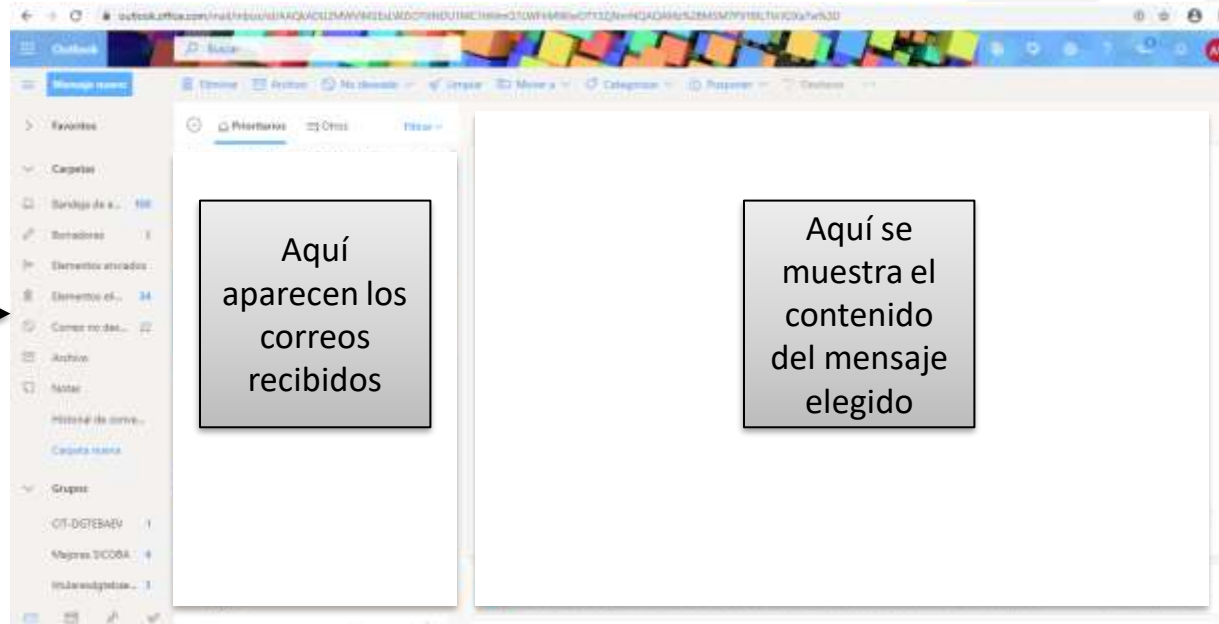
SEV
Secretaría
de Educación

SEMSys

Subsecretaría de Educación
Media Superior y Superior



Ejemplo de aspecto del correo institucional



Elementos
del buzón de
correo

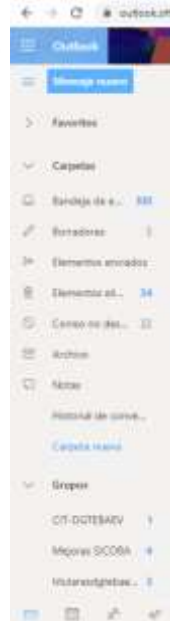
Aquí
aparecen los
correos
recibidos

Aquí se
muestra el
contenido
del mensaje
elegido

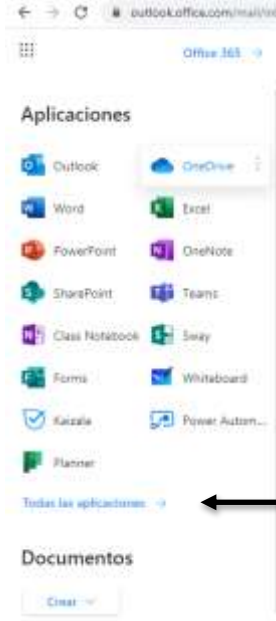


Ingresar a las herramientas de office 365

Clic en este
icono



Aparecen las
aplicaciones,
clic en el
icono
deseado



O clic aquí para
ver todas las
apps disponibles

Todas las aplicaciones



VERACRUZ
GOBIERNO
DEL ESTADO



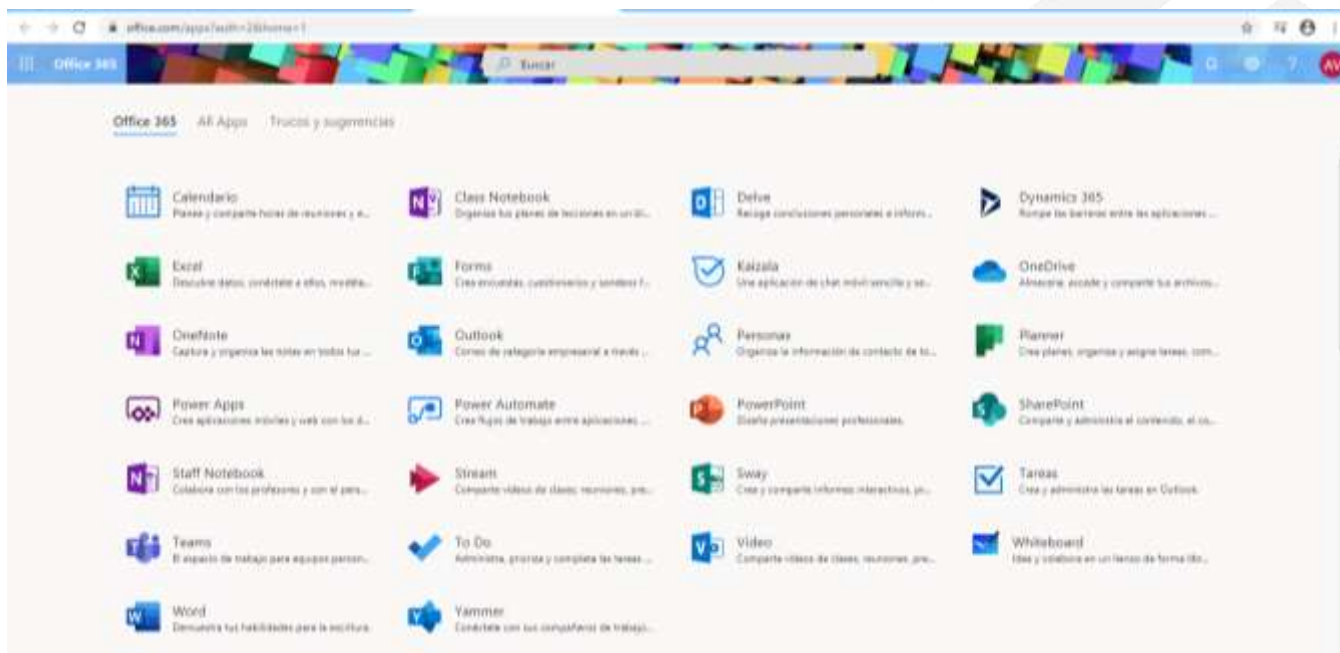
SEV
Secretaría
de Educación

SEMSyS

Subsecretaría de Educación
Media Superior y Superior



Herramientas de office 365





VERACRUZ
GOBIERNO
DEL ESTADO



SEV
Secretaría
de Educación

SEMSyS

Subsecretaría de Educación
Media Superior y Superior



Herramientas de office 365

¿Qué puedo hacer con estas aplicaciones?



Teams

Colaborar con otros compañeros (alumnos o profesores), formando grupos de trabajo



Planner

Realizar proyectos y organizar las tareas.



Word, Excel, PowerPoint, OneNote

Te permite crear archivos .



OneDrive

Almacenarlos en la nube y compartíros para que más personas participen en su edición.



Yammer

Simplifica la comunicación .



Share Point

Optimiza el trabajo colaborativo.



VERACRUZ
GOBIERNO
DEL ESTADO



SEV
Secretaría
de Educación

SEMSyS

Subsecretaría de Educación
Media Superior y Superior



Centro de aprendizaje de Office 365

[Visitar sitio](#)



Aprendizaje de Office para la web

[Visitar sitio](#)



Trucos y sugerencias

[Visitar sitio](#)

